

Carte de l'itinéraire

Fonctionnement du lecteur mp3

Mise en marche: appuyez sur le bouton on/off situé

Arborescence des fichiers: les pistes de chaque lieu de visite se situent dans un répertoire

Taron

Villa & Eglise

Taron au fil du temps...

<http://communedetaron.org>



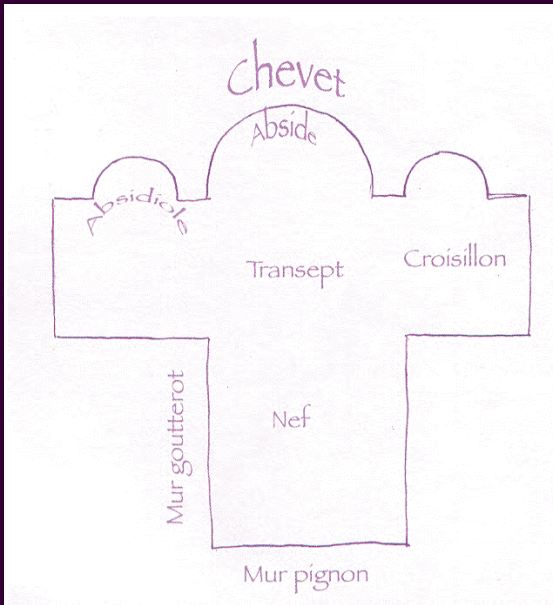
Espace Numérique de Garlin
2 rue Carnot
64330 Garlin

Téléphone : 05 59 04 95 68
Courriel : cyberbase.garlin@wanadoo.fr

CYBER BASE
Vic-Bilh Montanerès



Glossaire



ABSIDE: extrémité de la nef principale incluant le chœur et le maître-autel

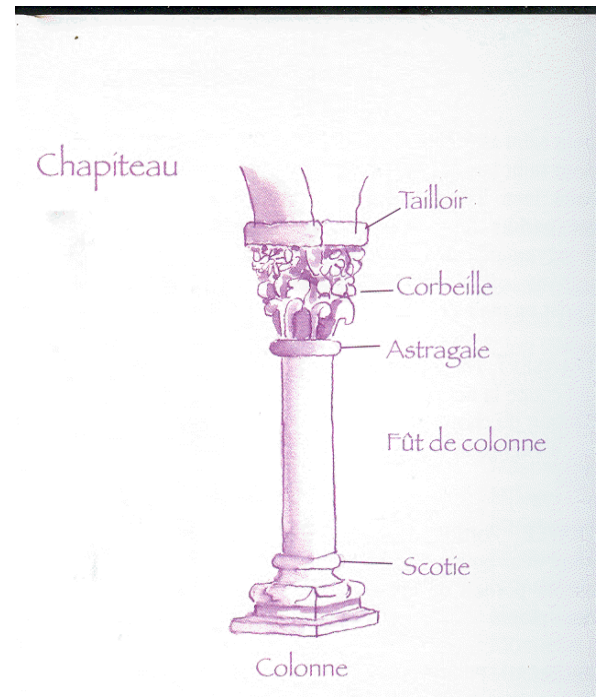
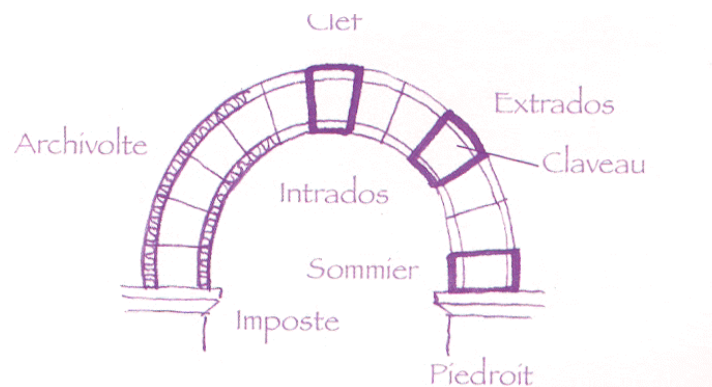
CHEVET: partie extérieure de l'abside

NEF: partie de l'église comprise entre la façade et le chœur

ARCHIVOLTE: Décor sculpté qui orne le cintre d'un arc

CHRISME: Monogramme du Christ, le plus souvent inscrit dans un cercle, composé des lettres X (khi) et P (rhô), premières lettres de Chritos. Les lettres alpha (à gauche) et oméga (à droite) y sont associées. Elles évoquent l'Apocalypse de Saint-Jean (1, 8). Le S ajouté à la base du Christme rappellerait l'Esprit saint.

VOUTE: construction qui couvre l'espace intérieur entre deux murs parallèles. Différents types de voûtes.



CHAPITEAU: pierre, le plus souvent sculptée, couronnant le fût d'une colonne. Il est dit « historié » lorsqu'il représente une scène ou des personnages empruntés à l'Écriture Sainte. Il peut être aussi à décor végétal (feuille d'eau, feuilles d'acanthe, etc.), à décor animalier ou antique (inspiré de l'ordre corinthien, par exemple).

Village

Piste 1 : Environnement général du village

Piste 2: Le portail

Piste 3: Les chapiteaux

Piste 4: La chapelle

Piste 5:

Piste 6:

Piste 7:

Piste 8:

Piste 9:

Piste 10:

Piste 11:

Piste 12:

Durée totale de la visite:

15 minutes

Eglise

Piste 1 : Environnement général de l'église

Piste 2: Le portail

Piste 3: Les chapiteaux

Piste 4: Les chapiteaux

Piste 5: Les chapiteaux

Piste 6: Les chapiteaux

Piste 7: Les chapiteaux

Piste 8: Les chapiteaux

Piste 9: Les chapiteaux

Piste 10: Les chapiteaux

Piste 11: Les chapiteaux

Piste 12: Les chapiteaux

Durée totale de la visite:

25 minutes

Villa

Piste 1 : Environnement général de la villa

Piste 2: Les mosaïques

Piste 3:

Piste 4:

Piste 5:

Piste 6: Les chapiteaux

Piste 7: Les chapiteaux

Piste 8: Les chapiteaux

Piste 9: Les chapiteaux

Piste 10: Les chapiteaux

Piste 11: Les chapiteaux

Piste 12: Les chapiteaux

Durée totale de la visite:

20 minutes